


2) Examine su cuerpo y el de su familia para detectar la presencia de garrapatas.

- Verifique diariamente durante los meses más cálidos del año.
- Use pinzas para agarrar las garrapatas cerca de la piel. Jale suavemente hacia arriba.
- Evite apachurrar, quemar o sofocar las garrapatas.



Agarra la cabeza de la garrapata y jale hacia arriba.

3) En Arizona y Sonora, considere la posibilidad de tratar el exterior de su casa con un pesticida etiquetado para garrapatas desde la primavera hasta el otoño.

- Siga las instrucciones de la etiqueta del pesticida sobre cómo aplicar los productos correctamente.
- Utilice todo el equipo de protección personal (PPE) recomendado.



Coloque un collar de perro de larga duración para controlar las garrapatas.

4) Mate las garrapatas en los perros usando uno de las siguientes opciones:

- Tratamientos tópicos (spot-on)
- Medicamentos orales
- Un collar de garrapatas

5) Use guantes al aplicar tratamientos contra garrapatas. Siga las instrucciones de la etiqueta con respecto a la frecuencia con la que debe repetir los tratamientos.



Aplique repelentes de garrapatas si va a áreas donde puede haber garrapatas.

6) Cuando se encuentre al aire libre, use pantalones y mangas largas, y use un repelente de garrapatas registrado por la EPA.

Para obtener más información, consulte:
<https://extension.arizona.edu/pubs/az1769-2018.pdf>

THE UNIVERSITY OF ARIZONA
COLLEGE OF AGRICULTURE AND LIFE SCIENCES
TUCSON, ARIZONA 85721

Shujuan Li, Dawn H. Gouge, Maureen Brophy, Shaku Nair,
Kathleen Walker, Pedro Andrade-Sanchez
*Department of Entomology, College of Agriculture & Life
Sciences & Cooperative Extension*

Contact:
Shujuan (Lucy) Li lucyli@email.arizona.edu


This material is supported by the USDA-NIFA award number 2017-70006-27145 and is within the guidelines of the Border 2020 Program funded by the US EPA and administered by NADB. Any products, services or organizations that are mentioned, shown or indirectly implied in this publication do not imply endorsement by The University of Arizona.



THE UNIVERSITY OF ARIZONA
**Agriculture, Life &
Veterinary Sciences &
Cooperative Extension**

Garrapatas marrones del perro y fiebre maculosa de las Montañas Rocosas

Shujuan Li, Dawn H. Gouge,
Maureen Brophy, Shaku Nair,
Kathleen Walker,
Pedro Andrade-Sanchez




Septiembre 2020

La picadura de una garrapata marrón puede transmitir la fiebre maculosa de las Montañas Rocosas (RMSF) en Arizona y el noroeste de México. La RMSF es una enfermedad grave.

Esta garrapata se alimenta principalmente de sangre de perros. También se alimentarán de la sangre de personas.

Identificación y ciclo de vida

Las garrapatas marrones del perro pasan por cuatro etapas de vida: huevo, larva de seis patas, ninfa de ocho patas y adulto.



Después de la eclosión, una garrapata debe ingerir sangre en cada etapa para sobrevivir. Entre cada etapa, la garrapata arroja su esqueleto externo y continúa creciendo.

Las garrapatas marrones del perro se alimentan de un nuevo animal huésped en cada etapa de su vida.



Las garrapatas del perro se pueden encontrar alimentándose en grupos. Fotografía de: Jerry Butler, Universidad de Florida

Las garrapatas marrones del perro pueden completar su ciclo de vida dentro de las casas o al aire libre, y están activas a la intemperie durante los meses cálidos.

Signos y síntomas de RMSF

Los síntomas de RMSF aparecen de 3 a 12 días después de la picadura de una garrapata infectada.

SI USTED TIENE



VEA A SU MÉDICO INMEDIATAMENTE

La RMSF puede ser **MORTAL** si no se trata, pero se controla fácilmente con antibióticos.



Cómo evitar picaduras de garrapatas

1) Las garrapatas marrones del perro pasan la mayor parte de su vida descansando en lugares protegidos sin aún subirse al que será su animal hospedero.

- Reduzca el desorden del exterior o debajo de su casa. Esto reduce los lugares de descanso de las garrapatas.



Evite acumular en su jardín basura y otros materiales sin uso.

- Remueva de su jardín la hojarasca y las hierbas y malezas altas.



Aspire en áreas donde descansan los perros y potencialmente las garrapatas.

- Lave las telas y colchonetas donde duermen sus mascotas y aspire el interior de su casa con regularidad. Esto matará o eliminará las garrapatas cuando están buscando un hospedero.